



SLOVAK OPEN 2007

Majstrovstvá Slovenska

Bratislava - Ľunovo

19.05.2007 - 20.05.2007



Oficiálne analýzy jazd

Final K1 muži

20.05.2007

P.	Št. è	J.	P.	Meno																	Štát	Celkom		
				1	2	3	4	5	6	7	8	9	10	11	12	13	14	15	16	17		18	19	20
Medzièas 01																								
1	244			ŠAJBIDOR Ján																	Dukla LM	203.83		
	34	1	1	-	-	-	-	-	-	-	-	-	-	-	-	-	-	-	-	-	-	0	101.58	101.58
	10	2	1	-	-	-	-	-	-	-	-	-	-	-	-	-	-	-	-	-	-	0	102.25	102.25
			1														67.81 / 4							
			2														69.02 / 5							
2	231			WALSH Campbell																	GBR	207.67		
	37	1	2	-	-	-	-	-	-	-	-	-	-	-	-	-	-	-	-	-	-	0	104.06	104.06
	9	2	2	-	-	-	-	-	-	-	-	-	-	-	-	-	-	-	-	-	-	0	103.61	103.61
			1														67.66 / 2							
			2														67.47 / 1							
3	245			KAUZER Peter																	SLO	208.84		
	35	1	6	-	-	-	-	-	-	-	2	-	-	-	-	-	-	-	-	-	-	2	102.51	104.51
	5	2	= 3	-	-	-	-	-	-	-	-	-	-	-	-	-	-	-	-	-	-	0	104.33	104.33
			1														67.98 / 7							
			2														67.77 / 3							
4	212			POLACZYK Mateusz																	POL	209.13		
	29	1	7	-	2	-	-	-	-	-	-	-	-	-	-	-	-	-	-	-	-	2	102.80	104.80
	4	2	= 3	-	-	-	-	-	-	-	-	2	-	-	-	-	-	-	-	-	-	2	102.33	104.33
			1														68.06 / 8							
			2														67.89 / 4							
5	243			HEYL Brett																	USA	209.18		
	23	1	4	-	-	-	-	-	-	-	-	-	-	-	-	-	-	-	-	-	-	0	104.27	104.27
	7	2	5	-	-	-	-	-	-	-	-	-	-	-	-	-	-	-	-	-	-	0	104.91	104.91
			1														67.31 / 1							
			2														69.97 / 7							
6	241			KRALJ Dejan																	SLO	210.63		
	17	1	5	-	-	-	-	-	-	-	-	-	-	-	-	-	-	-	-	-	-	0	104.45	104.45
	6	2	6	-	-	-	-	-	-	-	-	-	-	-	-	-	-	-	-	-	2	2	104.18	106.18
			1														69.37 / 17							
			2														67.76 / 2							
7	232			POLACZYK Gregorz																	POL	212.12		

8	1	3	-	-	-	-	-	-	-	-	-	-	-	-	-	-	-	-	-	-	0	104.21	104.21	
8	2	8	-	-	-	-	-	-	-	-	-	-	-	-	-	-	-	-	-	-	2	2	105.91	107.91
	1																				67.78 / 3			
	2																				69.38 / 6			
8	199		BENEŠ Jindřich																		CZE			212.69
39	1	10	-	-	-	-	-	-	-	-	-	-	-	-	-	-	-	-	-	-	0	105.72	105.72	
	1	2	7	-	-	-	-	-	-	-	-	-	-	-	-	-	-	-	-	-	0	106.97	106.97	
	1																				68.58 / 11			
	2																				71.02 / 8			
9	237		DRAPER Warwick																		AUS			213.71
4	1	9	-	-	-	-	-	-	-	-	-	-	-	-	-	-	-	-	-	-	0	105.20	105.20	
	2	2	9	-	-	-	-	-	-	-	-	-	-	-	-	-	-	-	-	-	0	108.51	108.51	
	1																				69.74 / 19			
	2																				71.66 / 9			
10	240		CIPRESSI Stefano																		ITA			220.66
27	1	8	-	-	-	-	-	-	-	-	-	-	-	-	-	-	-	-	-	-	0	104.98	104.98	
	3	2	10	-	-	-	-	-	-	-	-	-	-	-	-	-	-	-	2	-	-	2	113.68	115.68
	1																				67.91 / 6			
	2																				79.11 / 10			
11	225		CHABAKIN Mikhail																		RUS			106.08
16	1	11	-	-	-	-	-	-	-	-	-	-	-	-	-	-	-	-	-	-	0	106.08	106.08	
	2																				69.87 / 22			
	1																							
	2																							
12	239		FORD David																		CAN			106.19
19	1	12	-	-	-	-	-	-	-	-	-	-	-	-	-	-	-	-	-	-	0	106.19	106.19	
	2																				69.28 / 16			
	1																							
	2																							
13	236		MRÁZ Tomáš																		Dukla LM			107.74
33	1	13	-	-	-	-	-	-	-	-	-	2	-	-	-	-	-	-	-	-	2	105.74	107.74	
	2																				69.72 / 18			
	1																							
	2																							
14	229		AGEENKO Mikhail																		RUS			107.86
32	1	14	2	-	-	-	-	-	-	-	-	-	-	-	-	-	-	-	-	-	2	4	103.86	107.86
	2																				69.02 / 13			
	1																							
	2																							
15	174		EYGEL Pavel																		RUS			108.78
26	1	15	-	-	-	-	-	-	-	-	-	-	-	-	-	-	-	-	-	-	0	108.78	108.78	
	2																				69.78 / 20			
	1																							

24 214**FORSYTHE William****AUS****113.36**

18	1	24	-	-	-	-	-	-	-	2	-	-	-	-	-	-	-	-	2	-	-	4	109.36	113.36
	2																							
	1																							
	2																							

71.48 / 26 |

25 235**POPIELA Dariusz****POL****113.79**

11	1	25	-	-	-	-	-	-	-	-	-	-	-	-	-	-	-	-	-	-	-	0	113.79	113.79
	2																							
	1																							
	2																							

68.27 / 10 |

26 238**LYONS Sam****AUS****114.64**

2	1	26	-	-	-	-	-	-	-	-	-	-	-	-	-	-	-	-	-	-	2	2	112.64	114.64
	2																							
	1																							
	2																							

72.26 / 28 |

27 228**DAWSON Michael****NZL****114.82**

20	1	27	-	-	-	-	-	-	2	-	2	-	-	-	-	-	-	-	-	-	2	6	108.82	114.82
	2																							
	1																							
	2																							

74.24 / 36 |

28 189**BÁRTA Michal****UK Ba****115.21**

22	1	28	-	-	-	-	-	2	-	-	-	-	2	-	-	-	-	-	-	-	-	4	111.21	115.21
	2																							
	1																							
	2																							

73.26 / 30 |

29 209**PETERLIN Janoš****SLO****116.49**

15	1	29	-	-	-	-	-	-	-	-	-	-	-	-	-	-	-	-	-	-	2	2	114.49	116.49
	2																							
	1																							
	2																							

73.60 / 34 |

30 183**POLCHLOPEK Chrystian****SMS Krak****117.53**

5	1	30	-	-	-	-	-	-	-	-	-	-	-	-	-	-	-	-	-	-	-	0	117.53	117.53
	2																							
	1																							
	2																							

77.91 / 40 |

31 201**POLACZYK Lukasz****POL****119.83**

6	1	31	-	-	-	-	-	-	2	-	-	-	-	-	-	-	-	-	-	2	-	4	115.83	119.83
	2																							
	1																							
	2																							

73.87 / 35 |

32 196**MANNING-HUNTER Paul****CAN****120.31**

12	1	32	-	-	-	-	-	-	2	-	-	-	-	-	-	-	-	-	-	-	-	-	2	118.31	120.31
	2																								
	1																								
	2																								
																									76.76 / 39

33	227	ROETHENMUND Mathias																			SUI	120.61			
24	1	33	-	-	-	2	-	2	-	-	-	-	-	-	-	-	-	-	-	2	-	6	114.61	120.61	
	2																								
	1																								
	2																								
																									68.16 / 9

34	205	CIBÁK Michal																			KTK LM	122.06			
9	1	34	-	2	-	-	-	-	-	-	-	-	-	-	-	-	-	-	-	2	2	6	116.06	122.06	
	2																								
	1																								
	2																								
																									75.54 / 37

35	195	PRINDIŠ Vít																			CZE	131.00			
30	1	35	-	-	-	-	-	-	-	-	-	-	-	-	-	-	-	-	-	-	-	0	131.00	131.00	
	2																								
	1																								
	2																								
																									69.80 / 21

36	223	POTOËNÝ Marcel																			UK Ba	161.48			
38	1	36	-	50	-	2	-	2	-	-	-	2	-	2	-	-	-	-	-	-	-	58	103.48	161.48	
	2																								
	1																								
	2																								
																									68.90 / 12

37	207	MANN Aaron																			USA	166.03			
7	1	37	-	-	-	-	-	-	-	-	-	2	-	50	-	-	-	-	-	-	-	52	114.03	166.03	
	2																								
	1																								
	2																								
																									73.48 / 33

38	210	LUESCHER Moritz																			SUI	167.11			
10	1	38	-	-	-	-	-	2	-	-	-	-	-	2	-	-	-	-	-	-	50	54	113.11	167.11	
	2																								
	1																								
	2																								
																									73.31 / 31

39	187	RAJNIÁK Boris																			ŠKP Bratislava	173.90			
3	1	39	-	-	-	-	-	-	-	-	-	-	-	-	-	-	-	-	-	50	-	50	123.90	173.90	
	2																								
	1																								
	2																								
																									73.34 / 32

40	234	HASTINGS John																			CAN	209.32			
14	1	40	-	-	-	-	-	-	-	-	-	-	-	-	-	-	-	-	-	50	50	100	109.32	209.32	
	2																								

1

70.28 / 23 |

2

Sumarizácia bránok	1	2	3	4	5	6	7	8	9	10	11	12	13	14	15	16	17	18	19	20
	▲	▼	▼	▲	▼	▲	▼	▼	▼	▲	▲	▲	▼	▼	▼	▲	▼	▼	▲	▼
	1	2	0	2	0	4	1	4	1	5	3	2	0	0	0	1	0	3	4	9
Dotyk	0	1	0	0	0	0	0	0	0	0	0	0	1	0	0	0	0	0	2	2
Minutá																				

LEGENDA:

Odôvodnenie penalizácie:		Reasons for penalties:
Prešiel bránku nesprávnym smerom	A	Passed through gate in wrong direction
Loň a hlava neboli súčasne v bránke	B	Boat and head(s) not in gate together
Obaja pretekári v C2 neprešli bránkou	C	Paddlers didn't go thru as one unit
Úmyselné odhodenie tyčky	D	Intentionally moved gate
Zvrhnutie v bránke	E	Upside-down in gate
Spätné pretnutie bránkovej línie	F	Washed back through gate line
Minutie bránky	G	Missed gate in sequential order

Vytvorené: 20-05-2007 14:56:57

www.mates.sk

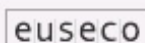
Partner World Series:



General partner:



Main partners:





SLOVAK OPEN 2007

Majstrovstvá Slovenska

Bratislava - Ľunovo

19.05.2007 - 20.05.2007



Oficiálne analýzy jász

Final C1 muži

20.05.2007

P.	Št. è	J.	P.	Meno																	Štát		Celkom		
				1	2	3	4	5	6	7	8	9	10	11	12	13	14	15	16	17	18	19	20	T. B.	Èas
Medzièas 01																									
1	55			MARTIKÁN Michal																	Dukla LM		208.17		
	30	1	1	-	-	-	-	-	-	-	-	-	-	-	-	-	-	-	-	-	-	0	103.50	103.50	
	10	2	2	-	-	-	-	-	-	-	-	-	-	-	-	-	-	-	-	-	2	2	102.67	104.67	
	1																		68.05 / 1						
	2																		67.09 / 1						
2	53			MINÈÍK Juraj																	ŠKP Brat		214.01		
	28	1	3	-	-	-	-	-	-	-	-	-	-	-	-	-	-	-	-	-	2	2	107.64	109.64	
	8	2	1	-	-	-	-	-	-	-	-	-	-	-	-	-	-	-	-	-	-	0	104.37	104.37	
	1																		69.92 / 3						
	2																		67.58 / 2						
3	40			BEÒUŠ Matej																	ŠKP Brat		217.38		
	27	1	5	-	-	-	-	-	-	-	-	-	-	-	-	-	-	-	-	-	-	0	110.03	110.03	
	6	2	4	-	-	-	-	-	-	-	-	-	-	-	-	-	-	-	-	-	-	0	107.35	107.35	
	1																		72.44 / 12						
	2																		70.48 / 4						
4	47			DUERRENMATT Ronnie																	SUI		217.53		
	21	1	7	-	-	-	-	-	-	-	-	-	-	-	-	-	-	-	-	-	-	0	111.31	111.31	
	4	2	3	-	-	-	-	-	-	-	-	-	-	-	-	-	-	-	-	-	-	0	106.22	106.22	
	1																		71.18 / 6						
	2																		67.62 / 3						
5	54			FLORENCE David																	GBR		220.13		
	29	1	6	-	-	-	-	-	-	-	-	-	-	-	-	-	-	-	-	-	2	2	108.54	110.54	
	5	2	5	-	-	-	-	-	-	-	-	2	-	-	-	-	-	-	-	-	-	2	107.59	109.59	
	1																		70.91 / 5						
	2																		75.71 / 9						
6	46			BIERYT Krzysztof																	POL		223.68		
	25	1	8	-	-	-	-	-	-	-	-	-	-	-	-	-	-	-	-	-	-	0	112.48	112.48	
	3	2	7	-	-	-	-	-	-	-	-	-	-	-	-	-	-	-	-	-	-	0	111.20	111.20	
	1																		74.27 / 15						
	2																		71.57 / 6						
7	50			MAŠEK Ján																	CZE		223.86		
	26	1	9	-	-	-	-	-	-	-	-	2	-	-	-	-	-	-	-	-	2	-	4	108.96	112.96

	2	2	6	-	-	-	-	-	-	-	-	2	-	-	-	-	-	-	-	-	-	2	108.90	110.90	
		1																				71.89 / 9			
		2																				70.90 / 5			
8	52			BELL Robin																		AUS		225.33	
	18	1	2	-	-	-	-	-	-	-	-	-	-	-	-	-	-	-	-	-	-	-	0	108.73	108.73
		9	2	9	-	-	-	-	-	-	-	-	2	-	-	-	-	-	-	-	-	-	2	114.60	116.60
			1																			71.76 / 7			
			2																			73.20 / 7			
9	33			HEDWIG Grzegorz																		POL		231.75	
	8	1	10	-	-	-	-	-	-	-	-	-	-	-	-	-	-	-	-	-	-	-	0	115.51	115.51
		1	2	8	-	-	-	-	-	-	-	2	-	-	-	-	-	-	-	-	-	-	2	114.24	116.24
			1																			75.12 / 18			
			2																			74.61 / 8			
10	27			ROZMUŠ Karol																		ŠKP Brat		337.07	
	10	1	4	-	-	-	-	-	-	-	-	-	-	-	-	-	-	-	-	-	-	-	0	109.94	109.94
		7	2	10	-	-	-	-	-	2	-	-	-	2	-	-	-	-	-	-	-	-	104	123.13	227.13
			1																			72.22 / 10			
			2																			76.92 / 10			
11	19			NOVIKOV Stepan																		RUS		116.73	
	19	1	11	-	-	-	-	-	-	-	-	-	-	-	-	-	-	-	-	-	-	2	2	114.73	116.73
			2																						
			1																			76.54 / 24			
			2																						
12	25			KAZAK Aliaksandr																		BLR		116.77	
	9	1	12	-	-	-	-	-	-	-	-	-	-	-	-	-	-	-	-	-	-	-	0	116.77	116.77
			2																						
			1																			74.49 / 16			
			2																						
13	23			WOJS Grzegorz																		POL		116.91	
	16	1	13	-	-	-	-	-	-	-	-	-	-	-	-	-	-	-	-	-	-	2	2	114.91	116.91
			2																						
			1																			72.71 / 13			
			2																						
14	38			ALLEN Craig																		CAN		117.36	
	7	1	14	-	-	-	-	-	-	-	-	-	-	-	-	-	-	-	-	-	-	-	0	117.36	117.36
			2																						
			1																			75.67 / 19			
			2																						
15	24			GAJARSKÝ Patrik																		Dukla LM		121.40	

4	1	15	-	-	-	-	-	-	-	-	-	-	-	-	-	-	-	-	-	-	0	121.40	121.40
	2		80.25 / 29																				
	1																						
	2																						

16 31 **KILJANEK Grzegorz** **LKK D** **122.00**

14	1	16	-	-	-	2	-	-	-	-	-	-	-	-	-	-	-	-	-	2	4	118.00	122.00
	2		78.10 / 26																				
	1																						
	2																						

17 34 **LIPATOV Alexandr** **RUS** **122.03**

11	1	17	-	-	-	-	-	-	-	-	-	-	-	-	-	-	-	-	-	2	2	120.03	122.03
	2		75.87 / 21																				
	1																						
	2																						

18 15 **OBRAZTSOV Maxim** **RUS** **122.09**

6	1	18	-	-	-	-	-	2	-	-	-	-	-	-	-	-	-	2	-	2	6	116.09	122.09
	2		75.81 / 20																				
	1																						
	2																						

19 45 **FUCHS Leopold** **AUT** **122.70**

17	1	19	-	-	-	-	-	-	2	2	-	-	-	-	-	-	-	2	-	2	8	114.70	122.70
	2		76.45 / 23																				
	1																						
	2																						

20 29 **IVANOV Leonid** **RUS** **123.26**

5	1	20	-	-	-	-	-	-	-	-	-	-	-	-	2	-	2	-	-	-	4	119.26	123.26
	2		73.69 / 14																				
	1																						
	2																						

21 49 **HANEDA Takuya** **JPN** **124.71**

1	1	21	-	-	-	-	-	-	-	-	-	-	-	-	-	-	-	-	-	-	0	124.71	124.71
	2		70.52 / 4																				
	1																						
	2																						

22 16 **BUSTA Jan** **CZE** **128.30**

13	1	22	-	2	-	-	-	-	-	-	-	-	-	-	-	-	-	-	2	-	4	124.30	128.30
	2																						

1 82.16 / 30 |

2

23	43	GEJDOŠ Stanislav															ITA			130.37		
2	1	23	-	2	-	-	-	-	-	-	-	-	-	-	-	-	-	-	-	2	128.37	130.37
2	1		78.00 / 25																			
2	1																					

24	32	SCHIRMANN Alain															SUI			131.72		
12	1	24	-	-	-	-	-	-	-	-	-	-	-	-	-	-	-	-	-	0	131.72	131.72
2	1		78.39 / 27																			
2	1																					

25	6	HROBSKY Milan															ŠKP Brat			132.84		
3	1	25	-	-	-	-	-	-	-	-	-	2	-	-	-	-	-	-	2	4	128.84	132.84
2	1		78.77 / 28																			
2	1																					

26	22	PROCTOR Mark															GBR			135.43		
20	1	26	-	-	-	-	2	-	-	-	-	-	-	-	-	-	-	-	2	4	131.43	135.43
2	1		75.94 / 22																			
2	1																					

27	51	JEŽEK Stanislav															CZE			161.54		
23	1	27	-	-	-	-	-	-	-	-	-	-	-	-	-	-	-	50	-	50	111.54	161.54
2	1		69.49 / 2																			
2	1																					

28	48	McINTOSH Stuart															GBR			164.25			
24	1	28	50	-	-	-	-	2	-	-	-	-	-	-	-	2	-	-	-	-	54	110.25	164.25
2	1		71.82 / 8																				
2	1																						

29	37	FRAKER Ben															USA			166.07		
22	1	29	-	-	-	-	-	-	-	-	-	-	-	-	-	-	-	-	50	50	116.07	166.07
2	1		74.84 / 17																			
2	1																					

30 30

BARTOS Dawid

POL

187.41

15	1	30	2	-	-	-	2	-	-	-	-	-	-	-	-	-	-	2	50	2	58	129.41	187.41
	2																						
	1																						
	2																						

72.39 / 11 |

Sumarizácia bránok	1	2	3	4	5	6	7	8	9	10	11	12	13	14	15	16	17	18	19	20
	▲	▼	▼	▲	▼	▲	▼	▼	▼	▲	▲	▲	▼	▼	▼	▲	▼	▼	▲	▼
	1	2	0	1	1	4	0	1	1	5	1	1	0	0	2	0	1	3	4	10
Dotyk	1	2	0	1	1	4	0	1	1	5	1	1	0	0	2	0	1	3	4	10
Minutá	1	0	0	0	0	0	0	0	0	0	0	0	0	0	0	0	0	0	3	2

LEGENDA:

Odôvodnenie penalizácie:		Reasons for penalties:
Prešiel bránku nesprávnym smerom	A	Passed through gate in wrong direction
Loď a hlava neboli súčasne v bránke	B	Boat and head(s) not in gate together
Obaja pretekári v C2 neprešli bránkou	C	Paddlers didn't go thru as one unit
Úmyselné odhodenie tyčky	D	Intentionally moved gate
Zvrhnutie v bránke	E	Upside-down in gate
Spätne pretnutie bránkovej línie	F	Washed back through gate line
Minutie bránky	G	Missed gate in sequential order

Vytvorené: 20-05-2007 16:03:25

www.mates.sk

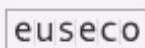
Partner World Series:



General partner:



Main partners:





SLOVAK OPEN 2007

Majstrovstvá Slovenska

Bratislava - Ľunovo

19.05.2007 - 20.05.2007



Oficiálne analýzy jazd

Final K1 ženy

20.05.2007

P.	Št. è	J.	P.	Meno																	Štát	Celkom		
				1	2	3	4	5	6	7	8	9	10	11	12	13	14	15	16	17		18	19	20
MedziĚas 01																								
1	117			DUKÁTOVÁ Jana																	UK Ba	224.67		
	30	1	1	-	-	-	-	-	-	-	-	-	-	-	-	-	-	-	-	-	-	0	112.24	112.24
	10	2	1	-	-	-	-	-	-	2	-	-	-	-	-	-	-	-	-	-	-	2	110.43	112.43
															76.16 / 2									
															74.71 / 1									
2	118			KALISKÁ Elena																	Dukla LM	228.56		
	29	1	2	-	-	-	-	-	-	-	-	-	-	-	-	-	-	-	-	-	-	0	114.39	114.39
	9	2	2	-	-	-	-	-	-	-	-	-	-	-	-	-	-	-	-	-	-	0	114.17	114.17
															74.84 / 1									
															75.29 / 2									
3	114			STACHEROVÁ Gabriela																	ŠKP Bratislava	233.91		
	27	1	3	-	-	-	-	-	-	-	2	-	-	-	-	-	-	-	-	-	-	2	116.52	118.52
	8	2	3	-	-	-	-	-	-	-	-	-	-	-	-	-	-	-	-	-	-	0	115.39	115.39
															76.54 / 3									
															76.86 / 3									
4	115			LAWRENCE Kate																	AUS	249.19		
	25	1	5	-	-	-	-	-	-	-	-	-	-	-	-	-	-	-	-	-	2	2	118.15	120.15
	6	2	5	-	-	-	-	-	-	-	-	2	-	-	-	-	-	-	2	-	-	4	125.04	129.04
															77.48 / 4									
															84.90 / 10									
5	80			MACOVÁ Katarína																	ŠKP Bratislava	257.50		
	15	1	8	-	-	-	-	-	-	-	-	-	-	-	-	-	-	2	-	-	2	4	125.24	129.24
	3	2	4	-	-	-	-	-	2	-	-	-	-	-	-	-	-	-	-	2	-	4	124.26	128.26
															81.23 / 7									
															81.25 / 6									
6	116			RIHOŠKOVÁ Marie																	CZE	263.04		
	4	1	9	-	-	-	-	-	-	-	-	-	-	-	-	-	-	-	-	-	-	0	132.39	132.39
	2	2	6	-	-	-	-	-	-	-	-	-	-	-	-	-	-	-	-	-	-	0	130.65	130.65
															77.98 / 5									
															79.54 / 5									
7	102			GRANT Sarah																	AUS	268.60		
	8	1	7	-	-	-	-	-	-	2	-	-	-	-	-	-	-	-	-	-	-	2	126.51	128.51

	4	2	7	-	-	-	-	-	-	-	-	-	-	-	-	-	-	-	2	-	-	-	-	-	-	-	2	-	2	6	134.09	140.09	
			1																			83.36 / 10											
			2																			81.43 / 7											
8	97	BYRNE-SUTTON Olivia																		SUI						274.66							
	7	1	10	-	-	-	-	-	-	-	-	-	-	-	-	-	-	-	-	-	-	-	-	-	-	-	2	-	-	2	131.63	133.63	
	1	2	8	-	-	-	-	-	-	-	-	-	-	-	-	-	-	-	-	2	-	-	-	-	-	-	-	2	-	4	137.03	141.03	
			1																			85.10 / 15											
			2																			81.81 / 8											
9	103	BEŇUŠOVÁ Dana																		ŠKP Brat						300.63							
	2	1	4	-	-	-	-	-	-	-	-	-	-	-	-	-	-	-	-	-	-	-	-	-	-	-	-	-	-	0	118.90	118.90	
	7	2	10	50	-	-	-	-	-	-	-	-	-	-	-	-	-	-	-	-	-	-	-	-	-	-	-	-	-	50	131.73	181.73	
			1																			81.79 / 8											
			2																			79.10 / 4											
10	107	ZAMIŠKOVÁ Gabriela																		Dukla LM						302.61							
	28	1	6	-	-	-	-	-	-	-	-	-	-	-	-	-	-	-	-	-	-	-	-	-	-	-	-	-	-	0	123.34	123.34	
	5	2	9	-	50	-	-	-	-	-	-	-	-	-	-	-	-	-	-	-	-	-	-	-	-	-	-	-	-	50	129.27	179.27	
			1																			78.90 / 6											
			2																			84.80 / 9											
11	110	EL DESOUKI Nagwa																		SUI						134.65							
	22	1	11	-	-	-	-	-	-	-	-	-	-	-	-	-	-	-	-	-	-	-	-	-	-	-	-	-	-	0	134.65	134.65	
			2																														
			1																			86.97 / 20											
			2																														
12	113	PENNIE Fiona																		GBR						135.51							
	24	1	12	2	-	-	-	-	-	-	-	-	-	-	-	-	-	-	-	-	-	-	-	-	-	-	-	-	-	2	133.51	135.51	
			2																														
			1																			90.59 / 23											
			2																														
13	106	STANUCH Agnieszka																		AZSKrako						136.13							
	21	1	13	-	-	-	-	-	-	-	-	-	-	-	-	-	-	-	-	-	-	-	-	-	-	-	-	-	-	0	136.13	136.13	
			2																														
			1																			84.40 / 13											
			2																														
14	91	LEJSALOVÁ Blanka																		ŠKP Brat						140.18							
	10	1	14	-	-	-	-	-	-	-	-	-	-	-	-	-	-	-	-	-	-	-	-	-	-	-	-	-	2	2	138.18	140.18	
			2																														
			1																			93.40 / 24											
			2																														
15	81	KLIMANOVA Ekaterina																		RUS						141.91							

16	1	15	-	-	-	-	-	-	-	-	-	-	-	-	-	-	-	-	-	2	2	139.91	141.91
	2																						
	1		85.56 / 16																				
	2																						

16 101 **DUKÁTOVÁ Eva** **UK Ba** **144.80**

18	1	16	-	-	-	-	-	-	-	-	-	-	-	-	-	-	-	-	-	2	2	142.80	144.80
	2																						
	1		86.06 / 19																				
	2																						

17 100 **MILCZAREK Malgorzata** **LKK D** **145.77**

11	1	17	-	2	-	-	-	-	-	2	2	-	-	-	-	-	-	-	-	-	6	139.77	145.77
	2																						
	1		84.67 / 14																				
	2																						

18 99 **PACIERPNIK Natalia** **POL** **151.58**

9	1	18	-	-	-	-	-	-	-	-	-	-	-	-	-	-	2	-	2	2	6	145.58	151.58
	2																						
	1		85.99 / 17																				
	2																						

19 75 **SULKOWSKA Oliwia** **POL** **154.48**

6	1	19	-	-	-	-	-	-	2	2	-	-	-	-	-	-	-	-	-	-	4	150.48	154.48
	2																						
	1		90.13 / 22																				
	2																						

20 95 **DONNINGTON Louise** **GBR** **163.32**

20	1	20	-	-	-	-	-	-	-	-	-	-	-	-	-	-	-	-	-	2	2	161.32	163.32
	2																						
	1		83.02 / 9																				
	2																						

21 77 **INGIER Anna** **POL** **167.13**

3	1	21	-	-	-	-	-	2	-	2	-	-	-	-	2	-	-	-	-	-	2	8	159.13	167.13
	2																							
	1		101.40 / 28																					
	2																							

22 88 **POTVIN BERNAL Sara** **CAN** **167.25**

13	1	22	-	-	-	-	-	-	-	2	-	-	2	-	-	-	2	-	-	-	2	8	159.25	167.25
	2																							

1 93.50 / 25 |
2

23	112	PEROVA Alexandra														RUS			176.65				
23	1	23	-	-	-	-	-	-	-	-	-	-	-	-	-	-	50	2	-	-	52	124.65	176.65
	2																						
	1	83.48 / 11																					
	2																						

24	109	LAWRENCE Jacqueline														AUS			181.20							
26	1	24	2	50	-	-	-	-	-	-	-	-	-	-	2	-	2	-	-	-	-	-	-	56	125.20	181.20
	2																									
	1	83.74 / 12																								
	2																									

25	92	LAWRENCE Rosalyn														AUS			194.61							
5	1	25	-	-	-	-	-	-	-	-	-	-	-	2	-	-	-	-	-	-	-	-	50	52	142.61	194.61
	2																									
	1	86.04 / 18																								
	2																									

26	89	ISMAILAVA Sevinch														BLR			207.94								
1	1	26	-	2	-	-	-	-	-	-	-	-	-	-	-	-	-	-	-	-	2	-	-	-	4	203.94	207.94
	2																										
	1	116.52 / 30																									
	2																										

27	108	FEREKIDI Maria														GRE			208.65							
17	1	27	-	-	-	-	-	2	-	2	-	-	-	-	-	-	-	-	-	-	-	-	50	54	154.65	208.65
	2																									
	1	95.26 / 26																								
	2																									

28	87	HOŠKOVÁ Katerina														CZE			250.97					
19	1	28	-	-	-	-	-	-	-	-	-	-	-	-	-	-	-	50	-	50	-	100	150.97	250.97
	2																							
	1	102.07 / 29																						
	2																							

29	85	PLATONOVA Svetlana														RUS			274.54					
12	1	29	-	-	-	-	2	-	-	50	2	2	-	-	-	-	-	2	-	50	2	110	164.54	274.54
	2																							
	1	97.81 / 27																						
	2																							

30 96

GUINEA Leane

AUS

297.97

14	1	30	-	50	-	-	-	-	-	-	-	-	-	-	-	-	-	-	50	-	50	150	147.97	297.97
	2																							
	1																							
	2																							

87.28 / 21 |

Sumarizácia bránok	1	2	3	4	5	6	7	8	9	10	11	12	13	14	15	16	17	18	19	20
	▲	▼	▼	▲	▼	▲	▼	▼	▼	▲	▲	▲	▼	▼	▼	▲	▼	▼	▲	▼
	2	2	0	0	1	3	0	6	5	1	1	6	1	1	0	1	4	5	4	8
Dotyk	1	3	0	0	0	0	0	1	0	0	0	0	0	0	0	0	2	1	2	3
Minutá																				

LEGENDA:

Odôvodnenie penalizácie:		Reasons for penalties:
Prešiel bránku nesprávnym smerom	A	Passed through gate in wrong direction
Loď a hlava neboli súčasne v bránke	B	Boat and head(s) not in gate together
Obaja pretekári v C2 neprešli bránkou	C	Paddlers didn't go thru as one unit
Úmyselné odhodenie tyčky	D	Intentionally moved gate
Zvrhnutie v bránke	E	Upside-down in gate
Spätne pretnutie bránkovej línie	F	Washed back through gate line
Minutie bránky	G	Missed gate in sequential order

Vytvorené: 20-05-2007 15:48:45

www.mates.sk

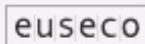
Partner World Series:



General partner:



Main partners:



14	140	SALAMON Michal KWIATEK Grzegorz	SMS Krak	165.02
1	1	14	- - - - - 2 2 - - - - - - - - 2 - - 2 -	8 157.02 165.02
	2			
	1		94.44 / 17	
	2			
15	147	KUBÁO Milan OLEJNÍK Marian	Dukla LM	169.58
16	1	15	- 50	50 119.58 169.58
	2			
	1		78.34 / 4	
	2			
16	150	BAILLIE Timothy STOTT Etienne	GBR	178.60
12	1	16	- 50 -	50 128.60 178.60
	2			
	1		88.49 / 15	
	2			
17	146	HOĚEVAR Simon KULOVEC Aljaz	SLO	180.52
11	1	17	- 50 - - - - - - - - - - - - - - - 2 - -	52 128.52 180.52
	2			
	1		85.64 / 11	
	2			
18	137	BAKER-GABB Tom FEBEN Timothy	AUS	213.02
4	1	18	- 2 - 2 - - - - - - - - 2 - 2 - - - - - - - -	8 205.02 213.02
	2			
	1		118.87 / 20	
	2			
19	143	HORLYCK Christopher HAGEMAN Karl	AUS	222.71
5	1	19	2 - - - - - - - 2 - - - - 50 - - - - - 2 - 2	58 164.71 222.71
	2			
	1		103.35 / 19	
	2			
20	139	BRZEZINSKI Patrik CHLEBEK Dariusz	POL	249.87
7	1	20	- 50 - 2 - 2 - - - - - - 2 - - - - - 50 - - 2	108 141.87 249.87
	2			
	1		97.74 / 18	
	2			

Sumarizácia bránok	1	2	3	4	5	6	7	8	9	10	11	12	13	14	15	16	17	18	19	20
	▲	▼	▼	▲	▼	▲	▼	▼	▼	▲	▲	▲	▼	▼	▼	▲	▼	▼	▲	▼
Dotyk	2	3	1	3	0	3	1	1	0	0	1	5	2	0	2	2	0	2	4	7
Minutá	0	3	0	0	0	0	0	0	0	0	0	1	0	0	0	0	1	0	0	1

LEGENDA:

Odôvodnenie penalizácie:		Reasons for penalties:
Prešiel bránku nesprávnym smerom	A	Passed through gate in wrong direction
Loď a hlava neboli súčasne v bránke	B	Boat and head(s) not in gate together
Obaja pretekári v C2 neprešli bránkou	C	Paddlers didn't go thru as one unit
Úmyselné odhodenie tyčky	D	Intentionally moved gate
Zvrhnutie v bránke	E	Upside-down in gate
Spätne pretnutie bránkovej línie	F	Washed back through gate line
Minutie bránky	G	Missed gate in sequential order

Vytvorené: 20-05-2007 15:17:44

www.mates.sk

Partner World Series:



General partner:



Main partners:

